

УТВЕРЖДАЮ

Глава администрации
Невского района
Санкт-Петербурга

А.В.Гульчук

« 20 » 01 2021 20

ОТЧЕТ

о выполнении государственного задания на оказание
государственных услуг (выполнение работ)

Санкт-Петербургским государственным бюджетным учреждением социального обслуживания населения
«Центр социальной помощи семье и детям Невского района Санкт-Петербурга»
на 2020 год и на плановый период 2021 и 2022 годов

за 2020 год

Дата утверждения государственного задания: 02.12.2019

Дата утверждения государственного задания (с изменениями): 10.08.2020

Дата утверждения государственного задания (с изменениями): 20.11.2020

1. Сведения о фактическом достижении показателей, характеризующих
объем оказываемых государственных услуг (выполняемых работ)

таблица 1

N п/п	Наименование государственной услуги (работы)	Наименование показателя, характеризую щего объем государственн ой услуги (работы)	Единиц а измере ния показат еля	Значение показателя в соответствии с государственным заданием			Фактически достигнутое значение показателя	Отклонение (от редакции государственного задания, действующей на 31 декабря отчетного года)	Причины отклонения
				первоначальна я редакция государственн ого задания	изменённая редакция государственного задания				
					Изменение N 1	Изменение N 2			
1	2	3	4	5	6	7	8	9	10
	1. ОКАЗАНИЕ УСЛУГ								
1.	Предоставление социального обслуживания в полустационарной форме 8700000.99.0.A925AA05000 (22046001001500001005100) гражданам при наличии ребенка или детей (в том числе находящихся под опекой, попечительством), испытывающих трудности в социальной адаптации	Численность граждан, получивших социальные услуги (чел.)	Чел.	3500	3240	3096	3096		
2.	Предоставление социального обслуживания в полустационарной форме 8700000.99.0.A925AA06000 (22046001001600001003100) гражданам при наличии внутрисемейного конфликта, в том числе с лицами с наркотической или алкогольной зависимостью, лицами, имеющими	Численность граждан, получивших социальные услуги (чел.)	Чел.	600	670	980	1029		

№ п/п	Наименование государственной услуги (работы)	Наименование показателя, характеризующего объем государственной услуги (работы)	Единица измерения показателя	Значение показателя в соответствии с государственным заданием			Фактически достигнутое значение показателя	Отклонение (от редакции государственного задания, действующей на 31 декабря отчетного года)	Причины отклонения
				первоначальная редакция государственного задания	измененная редакция государственного задания				
					Изменение № 1	Изменение № 2			
1	2	3	4	5	6	7	8	9	10
	пристрастие к азартным играм, лицами, страдающими психическими расстройствами, наличие насилия в семье								
3.	Предоставление социального обслуживания в полустационарной форме 8700000.99.0.AЭ25AA07000 (22046001001700001001100) гражданам при отсутствии работы и средств к существованию	Численность граждан, получивших социальные услуги (чел.)	Чел.	64	250	53		53	
4.	Предоставление социального обслуживания в стационарной форме 8700000.99.0.AЭ24AA06000 (22045001001600001004100) гражданам при наличии внутрисемейного конфликта, в том числе с лицами с наркотической или алкогольной зависимостью, лицами, имеющими пристрастие к азартным играм, лицами, страдающими психическими расстройствами, наличие	Численность граждан, получивших социальные услуги (чел.)	Чел.	36	30	25		26	

N п/п	Наименование государственной услуги (работы)	Наименование показателя, характеризую- щего объем государствен- ной услуги (работы)	Единиц а измере- ния показат еля	Значение показателя в соответствии с государственным заданием			Фактически достигнутое значение показателя	Отклонение (от редакции государственного задания, действующей на 31 декабря отчетного года)	Причины отклонения
				первоначальна я редакция государственн ого задания	измененная редакция государственного задания				
					Изменение N 1	Изменение N 2			
1	2	3	4	5	6	7	8	9	10
	насилие в семье								
5.	Предоставление социального обслуживания в форме на дому 8800000.99.0.AЭ64AA11000 гражданам при отсутствии возможности обеспечения ухода (в том числе временного) за инвалидом, ребенком, детьми, а также отсутствие попечения над ними	Численность граждан, получивших социальные услуги (чел.)	Чел.	0	10	44	46		
6.	Предоставление социального обслуживания в стационарной форме 8700000.99.0.AЭ24AA05000 (22045001001500001006100) Гражданам при наличии ребенка или детей (в том числе находящихся под опекой, попечительством), испытывающих трудности в социальной адаптации	Численность граждан, получивших социальные услуги (чел.)	Чел.	0	0	2	2		
		ИТОГО:		4200	4200	4200	4252		

2. Сведения о фактическом достижении показателей, характеризующих качество оказываемых государственных услуг (выполняемых работ)

таблица 2

N п/п	Наименование государственной услуги (работы)	Наименование показателя, характеризующего качество государственной услуги (работы)	Единица измерения показателя	Значение показателя в соответствии с государственным заданием				Фактически достигнутое значение показателя	Отклонение (от редакции государственного задания, действующей на 31 декабря отчетного года)	Причины отклонения
				первоначальная редакция государственного задания	измененная редакция государственного задания					
					Изменение N 1	Изменение N 2	Изменение N n<3>			
1	2	3	4	5	6	7	8	9	10	
1.	Предоставление социального обслуживания в полустационарной форме 8700000.99.0.A325AA05000 (22046001001500001005100) гражданам при наличии ребенка или детей (в том числе находящихся под опекой, попечительством), испытывающих трудности в социальной адаптации	Доля получателей социальных услуг, получающих социальные услуги от общего числа получателей социальных услуг, находящихся на социальном обслуживании в организации	Процент	83,3	77,1	73,7		72,9	0,8	
		Количество нарушений санитарного законодательства в отчетном году, выявленных при проведении проверок	Процент	0	0	0		0	0	
		Удовлетворенно	Процент	100	100	100		100	0	

N п/п	Наименование государственной услуги (работы)	Наименование показателя, характеризую щего качество государственн ой услуги (работы)	Единиц а измере ния показат еля	Значение показателя в соответствии с государственным заданием			Фактически достигнутое значение показателя	Отклонение (от редакции государственного задания, действующей на 31 декабря отчетного года)	Причины отклонения
				первоначальна я редакция государственн ого задания	измененная редакция государственного задания				
					Изменение N 1	Изменение N 2			
1	2	3	4	5	6	7	8	9	10
		сть получателей социальных услуг в оказанных социальных услугах							
		Укомплектовани с организации специалистами, оказывающими социальные услуги	Процент	100	100	100		82,1	17,9
		Повышение качества социальных услуг и эффективности их оказания	Процент	100	100	100		100	0
		Доступность получения социальных услуг в учреждении	Процент	100	100	100		100	0
2.	Предоставление социального обслуживания в полустационарной форме 8700000.99.0.AЭ25AA06000 (22046001001600001003100) гражданам при наличии	Доля получателей социальных услуг, получающих социальные услуги от	Процент	14,3	16,0	23,3		24,1	0,8

N п/п	Наименование государственной услуги (работы)	Наименование показателя, характеризую щего качество государственн ой услуги (работы)	Единиц а измере ния показат еля	Значение показателя в соответствии с государственным заданием			Фактически достигнутое значение показателя	Отклонение (от редакции государственного задания, действующей на 31 декабря отчетного года)	Причины отклонения	
				первоначальна я редакция государственн ого задания	измененная редакция государственного задания					
					Изменение N 1	Изменение N 2				Изменение N п<3>
1	2	3	4	5	6	7	8	9	10	
	внутрисемейного конфликта, в том числе с лицами с наркотической или алкогольной зависимостью, лицами, имеющими пристрастие к азартным играм, лицами, страдающими психическими расстройствами, наличие насилия в семье	общего числа получателей социальных услуг, находящихся на социальном обслуживании в организации								
		Количество нарушений санитарного законодательства в отчетном году, выявленных при проведении проверок	Процент	0	0	0	0	0		
		Удовлетворенность получателей социальных услуг в оказанных социальных услугах	Процент	100	100	100	100	100	0	
	Укомплектованность организации специалистами, оказывающими социальные услуги	Процент	100	100	100	82,1	17,9			

N п/п	Наименование государственной услуги (работы)	Наименование показателя, характеризую- щего качество государствен- ной услуги (работы)	Единиц а измере- ния показат еля	Значение показателя в соответствии с государственным заданием			Фактически достигнутое значение показателя	Отклонение (от редакции государственного задания, действующей на 31 декабря отчетного года)	Причины отклонения	
				первоначальна я редакция государственн ого задания	измененная редакция государственного задания					
					Изменение N 1	Изменение N 2				Изменение N п<3>
1	2	3	4	5	6	7	8	9	10	
		Повышение качества социальных услуг и эффективности их оказания	Процент	100	100	100		100	0	
		Доступность получения социальных услуг в учреждении	Процент	100	100	100		100	0	
3.	Предоставление социального обслуживания в полустационарной форме 8700000.99.0.A025AA07000 (22046001001700001001100) гражданам при отсутствии работы и средств к существованию	Доля получателей социальных услуг, получающих социальные услуги от общего числа получателей социальных услуг, находящихся на социальном обслуживании в организации	Процент	1,5	6,0	1,3		1,3	0	
		Количество нарушений санитарного законодательств а в отчетном	Процент	0	0	0		0	0	

N п/п	Наименование государственной услуги (работы)	Наименование показателя, характеризую- щего качество государствен- ной услуги (работы)	Единиц а измере- ния показат еля	Значение показателя в соответствии с государственным заданием			Фактически достигнутое значение показателя	Отклонение (от редакции государственного задания, действующей на 31 декабря отчетного года)	Причины отклонения
				первоначальна я редакция государственн ого задания	измененная редакция государственного задания				
					Изменение N 1	Изменение N 2			
1	2	3	4	5	6	7	8	9	10
		году, выявленных при проведении проверок							
		Удовлетворенно- сть получателей социальных услуг в оказанных социальных услугах	Процент	100	100	100		100	0
		Укомплектовани е организации специалистами, оказывающими социальные услуги	Процент	100	100	100		82,1	17,9
		Повышение качества социальных услуг и эффективности их оказания	Процент	100	100	100		100	0
		Доступность получения социальных услуг в учреждении	Процент	100	100	100		100	0

N п/п	Наименование государственной услуги (работы)	Наименование показателя, характеризую- щего качество государствен- ной услуги (работы)	Единица измере- ния показат- еля	Значение показателя в соответствии с государственным заданием			Фактически достигнутое значение показателя	Отклонение (от редакции государственного задания, действующей на 31 декабря отчетного года)	Причины отклонения
				первоначальна я редакция государствен- ного задания	измененная редакция государственного задания				
					Изменение N 1	Изменение N 2			
1	2	3	4	5	6	7	8	9	10
4.	Предоставление социального обслуживания в стационарной форме. 8700000.99.0.AЭ24AA06000 (22045001001600001004100) гражданам при наличии внутрисемейного конфликта, в том числе с лицами с наркотической или алкогольной зависимостью, лицами, имеющими пристрастие к азартным играм, лицами, страдающими психическими расстройствами, наличие насилия в семье	Доля получателей социальных услуг, получающих социальные услуги от общего числа получателей социальных услуг, находящихся на социальном обслуживании в организации	Процент	0,9	0,7	0,6	0,6	0	
		Количество нарушений санитарного законодательства в отчетном году, выявленных при проведении проверок	Процент	0	0	0	0	0	
		Удовлетворенность получателей социальных услуг в оказанных	Процент	100	100	100	100	0	

№ п/п	Наименование государственной услуги (работы)	Наименование показателя, характеризующего качество государственной услуги (работы)	Единица измерения показателя	Значение показателя в соответствии с государственным заданием			Фактически достигнутое значение показателя	Отклонение (от редакции государственного задания, действующей на 31 декабря отчетного года)	Причины отклонения	
				первоначальная редакция государственного задания	измененная редакция государственного задания					
					Изменение № 1	Изменение № 2				Изменение № n<3>
1	2	3	4	5	6	7	8	9	10	
		социальных услугах								
		Укомплектование организации специалистами, оказывающими социальные услуги	Процент	100	100	100		100	0	
		Повышение качества социальных услуг и эффективности их оказания	Процент	100	100	100		100	0	
		Доступность получения социальных услуг в учреждении	Процент	100	100	100		100	0	

5.	Предоставление социального обслуживания в форме на дому 8800000.99.0.A964AA11000 гражданам при отсутствии возможности обеспечения	Доля получателей социальных услуг, получающих социальные услуги от	Процент	0	0,2	1,06		1,06	0	
----	---	--	---------	---	-----	------	--	------	---	--


N п/п	Наименование государственной услуги (работы)	Наименование показателя, характеризую- щего качество государствен- ной услуги (работы)	Единиц а измере- ния показат еля	Значение показателя в соответствии с государственным заданием			Фактически достигнутое значение показателя	Отклонение (от редакции государственного задания, действующей на 31 декабря отчетного года)	Причины отклонения	
				первоначальна я редакция государственн ого задания	измененная редакция государственного задания					
					Изменение N 1	Изменение N 2				Изменение N n<3>
1	2	3	4	5	6	7	8	9	10	
	ухода (в том числе временного) за инвалидом, ребенком, детьми, а также отсутствие попечения над ними	общего числа получателей социальных услуг, находящихся на социальном обслуживании в организации								
		Количество нарушений санитарного законодательств а в отчетном году, выявленных при проведении проверок	Процент	0	0	0		0	0	
		Удовлетворенно сть получателей социальных услуг в оказанных социальных услугах.	Процент	100	100	100		100	0	

N п/п	Наименование государственной услуги (работы)	Наименование показателя, характеризую- щего качество государствен- ной услуги (работы)	Единица измере- ния показат- еля	Значение показателя в соответствии с государственным заданием			Фактически достигнутое значение показателя	Отклонение (от редакции государственного задания, действующей на 31 декабря отчетного года)	Причины отклонения	
				первоначальная редакция государственного задания	измененная редакция государственного задания					
					Изменение N 1	Изменение N 2				Изменение N п<3>
1	2	3	4	5	6	7	8	9	10	
		Укомплектование организации специалистами, оказывающими социальные услуги	Процент	0	100	100		100	0	
		Повышение качества социальных услуг и эффективности их оказания	Процент	0	100	100		100	0	
		Доступность получения социальных услуг в учреждении	Процент	0	100	100		100	0	

№ п/п	Наименование государственной услуги (работы)	Наименование показателя, характеризующего качество государственной услуги (работы)	Единица измерения показателя	Значение показателя в соответствии с государственным заданием			Фактически достигнутое значение показателя	Отклонение (от редакции государственного задания, действующей на 31 декабря отчетного года)	Причины отклонения
				Первоначальная редакция государственного задания	Измененная редакция государственного задания				
					Изменения N 1	Изменения N 2			
1	2	3	4	5	6	7	8	9	10
6.	Предоставление социального обслуживания в стационарной форме 8700000.99.0.AЭ24AA05000 (22045001001500001006100) Гражданам при наличии ребенка или детей (в том числе находящихся под опекой, попечительством), испытывающих трудности в социальной адаптации	Доля получателей социальных услуг, получающих социальные услуги от общего числа получателей социальных услуг, находящихся на социальном обслуживании в организации	Процент	0	0	0,04	0,04	0	
		Количество нарушений санитарного законодательства в отчетном году, выявленных при проведении проверок	Процент	0	0	0	0	0	
		Удовлетворенность получателей	Процент	0	0	100	100	0	

N п/п	Наименование государственной услуги (работы)	Наименование показателя, характеризующего качество государственной услуги (работы)	Единица измерения показателя	Значение показателя в соответствии с государственным заданием			Фактически достигнутое значение показателя	Отклонение (от редакции государственного задания, действующей на 31 декабря отчетного года)	Причины отклонения	
				Первоначальная редакция государственного задания	измененная редакция государственного задания					
					Изменения N 1	Изменения N 2				Изменения N 3
1	2	3	4	5	6	7	8	9	10	
		социальных услуг в оказанных социальных услугах								
		Укомплектование организаций специалистами, оказывающими социальные услуги	Процент	0	0	100		100	0	
		Повышение качества социальных услуг и эффективности их оказания	Процент	0	0	100		100	0	
		Доступность получения социальных услуг в учреждении	Процент	0	0	100		100	0	


Директор СПб ГБУСОН «ЦСПС и Д»


Т.А. Крюкова

СОГЛАСОВАНО:


Заместитель главы администрации Невского района Санкт-Петербурга

Начальник отдела социальной защиты населения администрации Невского района Санкт - Петербурга


А.В. Фозан

И.С. Новожилова

Заместитель директора СПб ГКУ «Централизованная бухгалтерия администрации Невского района Санкт-Петербурга»


Т.А. Возная